

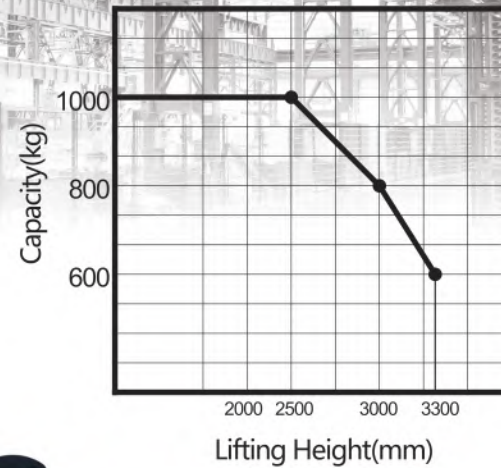


型号 / Model :

## CDD10-070

电动托盘堆垛车 / Electric Stacker

载荷曲线图 Load Curve



内置充电器

免维护电池

### 优点 :

#### 配置和性能

- › 他励驱动电机，爬坡能力强；
- › 高强度货叉；
- › 标配内置充电器；
- › 起升自动限位，长寿命限位开关；

#### 安全

- › 驱动无级调速，安全，静音；
- › 控制器多重自动保护系统；
- › 紧急反向装置/紧急制动开关。

### Advantages:

#### Configuration And Performance

- › Separately excited motor, strong climbing ability.
- › High strength forks.
- › Built-in charger is standard.
- › Automatic lifting limit, limit switch, long life.

#### Safety

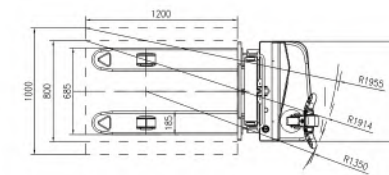
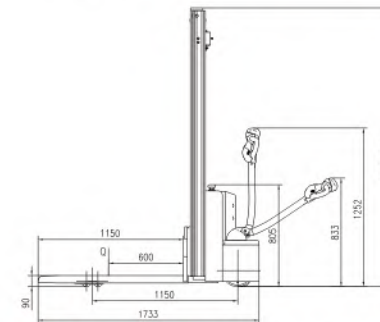
- › Stepless speed control system, safe and quiet.
- › Controller with Multiple automatic protection.
- › Emergency reversing device/Emergency brake switch.

车型 Type	起升高度 mm Lift height	门架类型 Mast type	货叉外侧间距 mm Outside width between forks	货叉内侧间距 mm Inside width between forks
CDD10-070	2000/2500/3000/3300	两级标准 / 2-STAGE STD	550/600/650/685	180/230/280/315

#### 特性 Feature

型号 Model	—	CDD10
配置号 Configuration NO.	—	070
门架类型 Mast type	—	两级标准 2-stage
操作类型 Operating type	—	步行式 Walkie
额定载重 Load capacity	kg	1000
载荷中心距 Load center	mm	600
轴距 Wheel base	mm	1150
<b>车轮 Wheels</b>		
轮子类型(前/后) Wheels type	—	PU
驱动轮/平衡轮/承重轮 数量 Wheel quantity Driving wheel/Balance wheel/Bearing wheel	—	1/1/4
驱动轮尺寸 Driving wheel size	mm	Φ252x67
平衡轮尺寸 Balance wheel size	mm	Φ115x55
承重轮尺寸 Bearing wheel size	mm	Φ84x70
<b>尺寸 Dimension</b>		
标准门架起升高度 Standard lift height	mm	2000/2500/3000/3300
门架作业时整车最大高度 Max extend height	mm	2515/3015/3515/3815
门架缩回时整车静态高度 Mast lowered height	mm	1560/1810/2060/2210
货叉最低高度 Lowered fork height	mm	90
标准货叉规格(长/宽/厚) Fork size(length/width/thickness)	mm	1150(1220)/185/55
整车全长 Overall length	mm	1733
车体宽度 Overall width	mm	790
货叉外侧间距 Outside width between forks	mm	550/600/650/685
货叉内侧间距 Inside width between forks	mm	180/230/280/315
最小转弯半径 Min. Turning radius	mm	1350
最小直角堆垛通道宽度(托盘800×1200, 1200沿货叉放置) Min. Aisle width for pallets 800×1200	mm	1914
最小直角堆垛通道宽度(托盘1000×1200, 1200沿货叉放置) Min. Aisle width for pallets 1000×1200	mm	1955
最小离地间隙 Min. ground clearance	mm	30
<b>性能 Performance</b>		
最大行驶速度, 满载/空载 Travel speed, laden/unladen	km/h	3/3.5
最大起升速度, 满载/空载 Lift speed, laden/unladen	mm/s	120/180
最大下降速度, 满载/空载 Lowering speed, laden/unladen	mm/s	120/120
爬坡度, 满载/空载 Gradeability, laden/unladen	%	5/7
<b>电气配置 Electrical configuration</b>		
驱动电机/起升电机 Drive motor/Lift motor	kW	DC0.63/DC2.0
蓄电池电压 Battery voltage	V	24
蓄电池容量 Battery capacity	Ah	85
制动 Brake	—	电磁/再生 Electromagnetic/Regenerative
控制器型号 Controller	—	HELI(可选CURTIS)
<b>重量 Weight</b>		
蓄电池重量 Battery weight	kg	48
自重(包含蓄电池) Service weight with battery	kg	604

\*本公司保留更改产品设计和规格的权利，恕不另行通知。



**HELI** 安徽合力股份有限公司  
ANHUI HELI CO., LTD.  
地址: 中国合肥经开区方兴大道668号  
电话: (86 551)63632133, 63648005, 63689000  
传真: (86 551)63633431  
服务: 4001-600761  
网址: http://www.helichina.com

授权经销商

ADD: NO. 668 Fangxing Street, Economical & Development Zone, Hefei, P.R. China  
TEL: (86 551)63632133, 63648005, 63689000  
FAX: (86 551)63633431  
400 SERVICE: 4001-600761  
WEBSITE: http://www.helichina.com